


Tekniskt datablad

AZ-minikanal 150 FS

Artikelnummer: 6075320



AZ-minikanal med sidohöjden 50 mm.
Magnetisk skärmdämpning utan lock 20 dB, med lock 50 dB.



St Stål

FS sendzimirförzinkad

Huvuddata

| | |
|--|--------------------------|
| Artikelnummer | 6075320 |
| Typ | AZK 150 FS |
| Beteckning 1 | AZ-minikanal |
| Beteckning 2 | perforerad |
| Tillverkare: | OBO |
| Dimension | 50x150x3000 |
| Färg | zink |
| Material | Stål |
| Yta | sendzimirförzinkad |
| Ytstandard | DIN EN 10346 |
| Minsta förpackningsenhet | 3 |
| Förpackningsenhet | Meter |
| Vikt | 231,67 kg |
| Viktenhet | kg/100 st |
| CO2-avtryck (GWP) från vaggan till grunden | 6,9362 kg CO2e / 1 Meter |

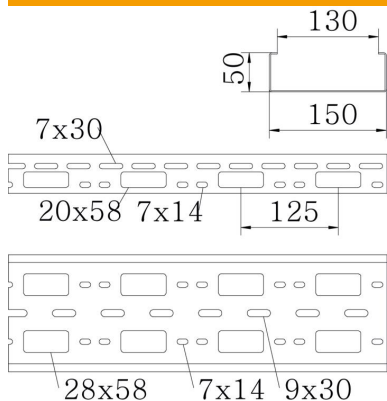
Tekniskt datablad

AZ-minikanal 150 FS

Artikelnummer: 6075320



Mått



| | |
|--------------|------------|
| Mått | 50x150x1,5 |
| Längd | 3 000 mm |
| Bredd | 150 mm |
| Höjd | 50 mm |
| Plättjocklek | 1,5 mm |

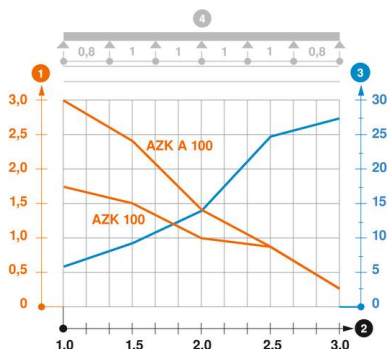
Teknisk data

| | |
|--|----------------------|
| Utförande förbindning | utan förbindning |
| Fastsättningstyp montage-system | Tak Vägg |
| Brandsäker installation / funktionsgaranti | nej |
| Monteringshål i botten | ja |
| NATO-hålmönster | nej |
| Tvärsnitt | 75 cm ² |
| Tvärsnitt | 7500 mm ² |
| Rostfritt stål, betat | nej |
| Sidohålning | ja |
| Utförande med brett spann | nej |

Belastning

| | |
|------------------------------|-----------|
| tillämpliga stöдавstånd min. | 1 m |
| tillämpliga stöдавstånd max. | 3 m |
| Konsolavstånd 1,0 m | 3 kN/m |
| Konsolavstånd 1,5 m | 2 kN/m |
| Konsolavstånd 2,0 m | 1,2 kN/m |
| Konsolavstånd 2,5 m | 0,8 kN/m |
| Konsolavstånd 3,0 m | 0,25 kN/m |

Belastningsdiagram AZ-minikanal



- 1 Tillåten belastning i kN/m
 - 2 Stödbredd i m
 - 3 Gavelböjning i mm vid tillåtna kN/m
 - 4 Belastningskurva vid testning
- Belastningskurva med kabelränna/-ledningsbredd i mm
 - Sidböjningskurva beroende på konsolavstånd